


产品概述

X6E 系列为具有超高功率因数的可编程室外恒流驱动电源。此系列产品是专为路灯和隧道灯设计。0-10V/PWM/时控，可调光关断。高效率以及简洁的金属外壳设计，产品具有优异的散热性能，有效地提高产品可靠性和延长寿命。为了确保产品无故障运作，X6E 系列具有防雷保护，过压保护，短路保护及过温保护，保证产品高可靠性。



产品特点

- 输入电压：90~305Vac;
- 满功率工作范围：176~305Vac;
- 驱动方案：隔离恒流设计;
- 控制方案：0-10V/PWM/时控调光，光衰补偿，离线编程;
- 保护功能：输入低压自动降额，输出短路、输出过压、过温保护;
- 防雷等级：差模 6KV，共模 10KV;
- 防护等级：IP67;
- 质保：5 年

应用

道路照明
工业照明
景观照明

型号列表

型号	输入电压范围(Vac)	最大输出功率(W)	输出电压范围(Vdc)	满功率输出电流范围(A)	默认出厂电流(A)	效率	功率因素 PF	总谐波失真 THD
X6E-200M056	100-277	200	30-56	3.57~5.70	4.15	91%	0.97	5%

注:

[1].M 表示 0-10V/PWM 调光。

[2].所有性能参数均在 25 度环境温度，230Vac 输入，100%负载条件下所测典型值，特别注明除外。

输入性能

参数	最小值	典型值	最大值	备注
输入电压范围	90Vac	220-240Vac	305Vac	
额定输入电压范围	176Vac	220-240Vac	277Vac	参考输出功率-输入电压曲线
输入频率范围	47Hz	50/60	63Hz	
最大输入电流	-	-	1.6A	
最大输入功率	-	-	240W	
漏电流	-	-	0.70mA	IEC60598-1;240Vac/60Hz,
浪涌电流	-	-	75A	230Vac, 100%负载
功率因数	0.93	0.96	-	220-240Vac, 50-60Hz, 70%-100%负载
总谐波失真	-	5%	10%	220-240Vac, 50-60Hz, 70%-100%负载
断路器可带电源数量(B16)	-	5	-	240Vac, 100%负载

输出性能

参数	最小值	典型值	最大值	备注
输出电压范围	30Vdc	-	56Vdc	低于 35V 不能满功率
空载输出电压	-	-	70Vdc	
输出电流设置范围	0.57A	-	5.70A	输出电流编程器可调
满功率电流可调范围	3.57A	-	5.70A	
电流精度	-5% I_{set}	-	+5% I_{set}	I_{set} 为满功率电流可调范围
总输出电流纹波	-	5%	10%	20MHz BW, 100%负载&LED 负载, 不同的 LED 负载情况下, 纹波略有不同
启动过冲电流	-	5%	10%	220~240Vac & 100%负载&LED 负载
线性调整率	-1%	-	+1%	25°C±10°C环境温度, 输入从 200Vac 到 264Vac 变化
负载调整率	-3%	-	+3%	25°C±10°C环境温度, 230Vac 输入条件下, 负载从 70%到 100%变化
开机启动时间	-	-	1.0s	230Vac, 100%负载

规格概述

参数	最小值	典型值	最大值	备注
效率@230Vac Io=3.57A Io=5.70A	90% 89%	92% 91%	-	100%负载, 25°C环境温度条件测试
平均无故障时间	-	200000 小时	-	25°C±10°C环境温度, 230Vac,80%负载条件(MIL-HDBK-217F/SR-332)
寿命时间	-	50000 小时	-	230Vac&100%负载, 75°C壳温, 参考寿命曲线
工作温度 Ta	-40°C	-	+50°C	参考降额曲线
安规壳温 Tc_s	-40°C	-	+90°C	
质保壳温 Tc_w	-40°C	-	+75°C	5 年质保壳温, 湿度: 10% to 95% RH
储存温度 Ta	-40°C	-	+85°C	湿度: 5% to 100% RH
海拔高度	-60m	-	4000m	
输入欠压保护	55 Vac	65 Vac	75 Vac	当输入电压低于保护电压时, 输出关断或进入打嗝模式
过温保护 Tc	-	95°C	-	产品会降额输出。过温解除后自动恢复。
短路保护	-	-	-	恒流模式。当短路情况解除后, 产品将会自动恢复正常。
尺寸 (L*W*H)	197*68*37mm			
净重	950±50g/PCS			每台净重
参考包装(L*W*H)	376*352*172mm; 12PCS/箱,毛重: 14KG			仅供参考

调光概述

参数	最小值	典型值	最大值	备注
0~10V 线上最大电压	-	10V	15V	
0~10V 线上输出电流	-	200uA	400uA	
调光范围	10% I _{set}	-	100% I _{set}	I _{set} 为满功率电流可调范围
0~10V 推荐调光输入	0V	-	10V	
开启电压	0.9V	-	1.1V	
关断电压	0.7V	-	0.9V	关断后可能有余晖, 需整灯接地测试确认
PWM 高电平	9.7V	-	10.3V	
PWM 低电平	0V	-	0.3V	
PWM 频率范围	300Hz	-	2KHz	
PWM 占空比	1%	-	99%	
开启占空比	9%	-	15%	
关断占空比	7%	-	9%	关断后可能有余晖, 需整灯接地测试确认
时控调光	-	-	-	三种时控方式, 通过软件设置
光衰补偿	-	-	-	恒流输出, 通过软件设置

安全规范

参数	最小值	典型值	最大值	备注
介电强度 (输入-输出)	-	3750Vac	-	60 秒, 电流不超过 5mA
介电强度 (输入-地)	-	1875Vac	-	60 秒, 电流不超过 5mA
介电强度 (输出-地)	-	500Vac	-	60 秒, 电流不超过 5mA
介电强度 (输入-调光)	-	3750Vac	-	60 秒, 电流不超过 5mA
介电强度 (调光-地)	-	500Vac	-	60 秒, 电流不超过 5mA
接地阻抗	-	-	0.1Ω	25°C±10°C环境温度下, 通过 25A 电流, 时间为 60 秒。
绝缘阻抗	10MΩ	-	-	25°C±10°C环境温度, 输入-输出, 输入-地, 输出-地, 施加 500Vdc, 时间为 60 秒。

安全规范标准

安全规范认证类别	安全规范标准	是否具备认证	备注
CCC	GB19510.1,GB19510.14	√	
CE	EN61347-1, EN61347-2-13, EN62493	√	
ENEC	EN61347-1, EN61347-2-13, EN62384	√	
CB	IEC61347-1,IEC61347-2-13	√	
BIS	IS 15885(PART 2/SEC 13)		
UL	UL 8750		
CUL	CSA C22.2 No.250.13		
KC	K61347-1, K61347-2-13		
PSE	J61347-1, J61347-2-13		
SAA	AS/NZS IEC 61347.2.13, AS/NZS 61347.1		

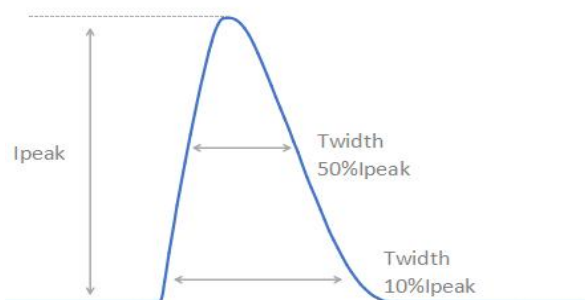
电磁兼容标准

电磁兼容认证类别	电磁兼容标准	是否具备认证	备注
CCC	GB/T 17743, GB 17625.1	√	
CE	EN 55015	√	
CE	EN 61000-3-2, EN 61000-3-3	√	
CE	EN61000-4-2,3,4,5,6,11	√	
CE	EN 61547	√	
KC	K61547		
KC	K00015		
PSE	J55015		
FCC	FCC part 15		
浪涌冲击抗扰度	ANSI/C82.77-5-2017		
振铃波			

RoHS

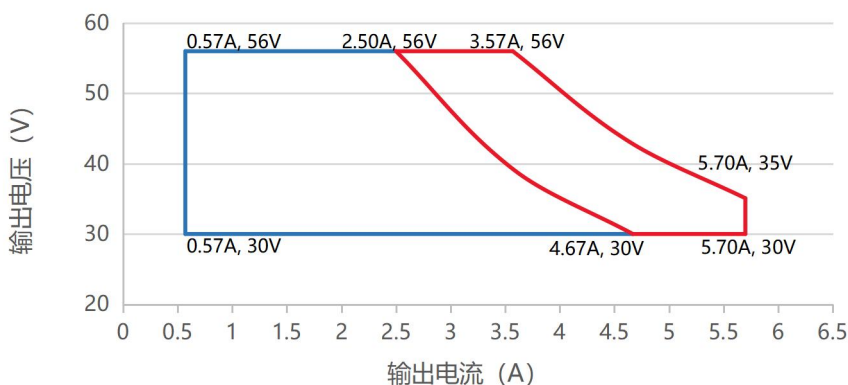
产品符合 RoHS 指令 (欧盟) 2015/863, 修订指令 2011/65/EU 的附件 II。

浪涌曲线



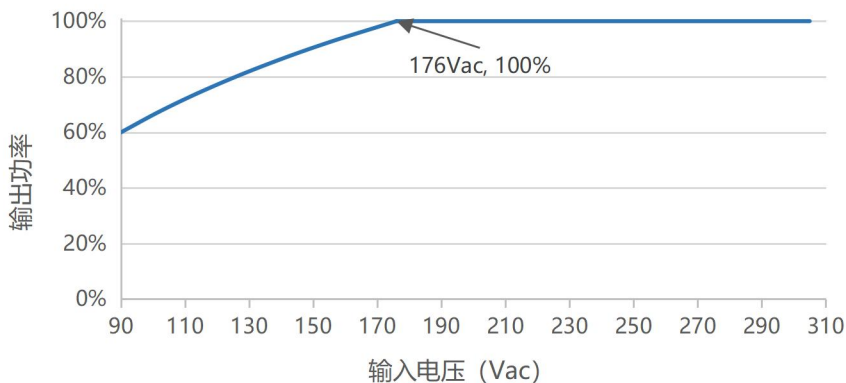
Vin	Ipeak	T(@10% of Ipeak)	T(@50% of Ipeak)
230Vac	56A	784μs	320μs

输出电压-输出电流曲线

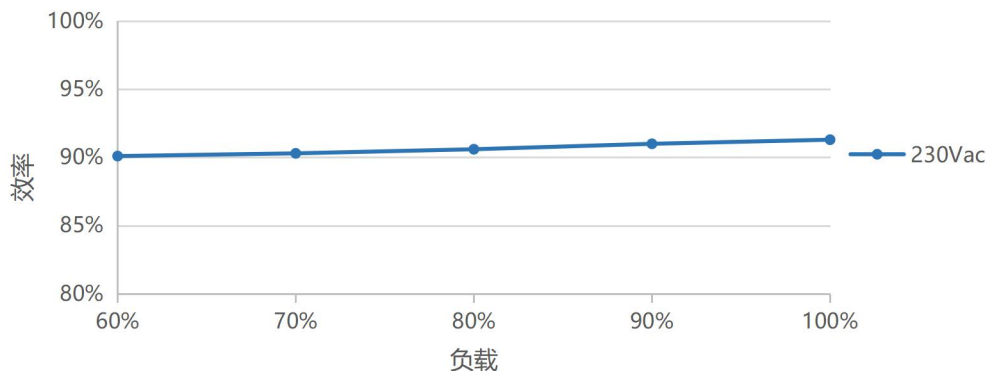


注：红色曲线表示推荐工作区域

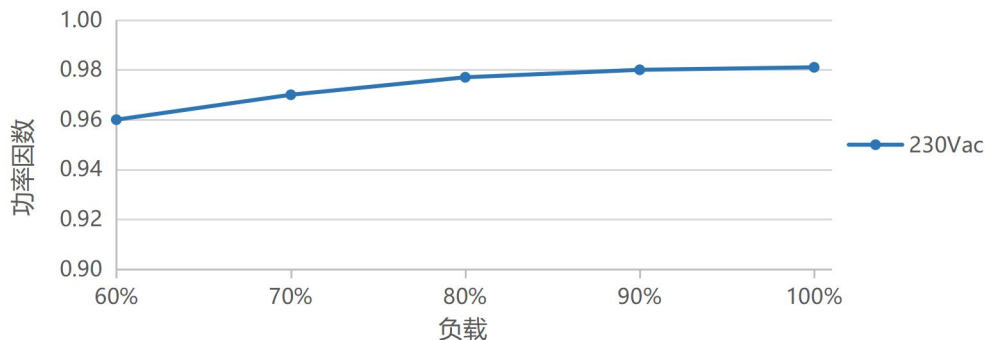
输出功率-输入电压曲线



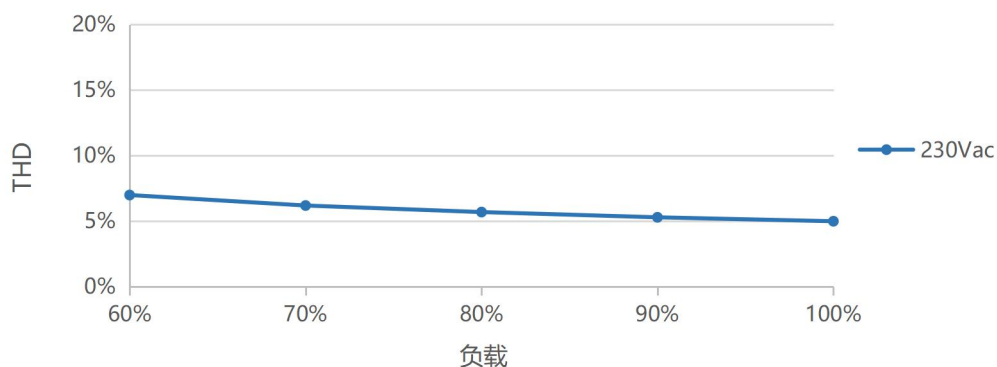
效率曲线



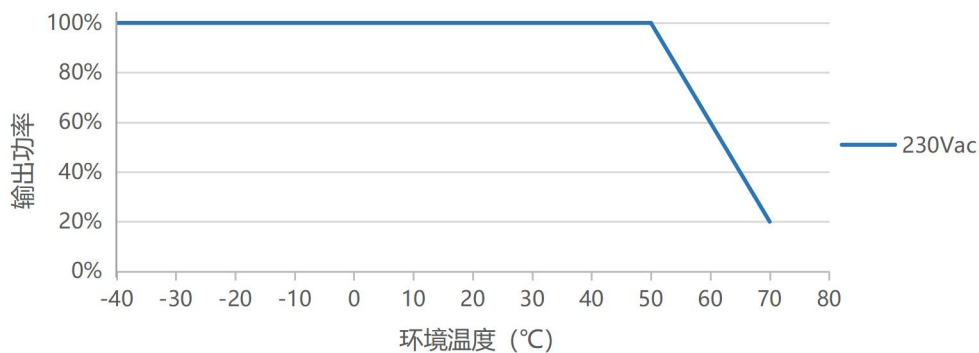
功率因素曲线



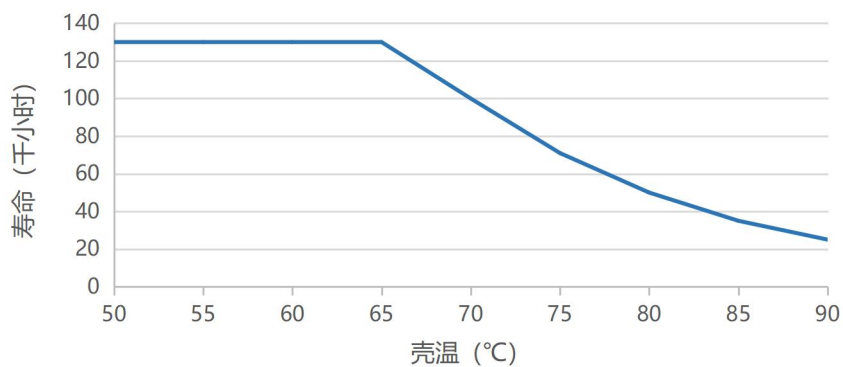
总谐波失真曲线



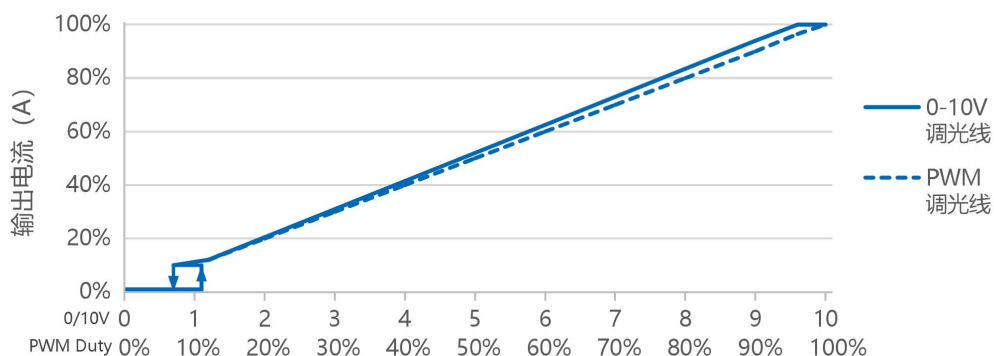
降额曲线



寿命曲线



0-10V/PWM 调光曲线



注:

调光关断模式为降输出电压, 调光关断后电源输出仍有残余电压, 灯具开启电压应高于残余电压。

编程链接

无需上电, 产品定义, 随“芯”所欲, 随时随地(适用于 X6/X6S/X6I/X6E 系列)。

编程方式一



可视化智能编程:

- 1、通过控制信号线设置输出参数;
0-3.3V/0-5V/0-9V/0-10V 可选。
- 2、定时调光。设置时序控制功能, 最大支持 7 段;
- 3、设置光衰补偿;
- 4、读取记录的系统参数。记录电源工作时长, 工作温度, 软件版本信息。
- 5、配置驱动参数。设置完成后点击配置驱动参数完成编程;
- 6、下载到离线烧录器。可以利用手持式离线编程器实现产线一键烧录。

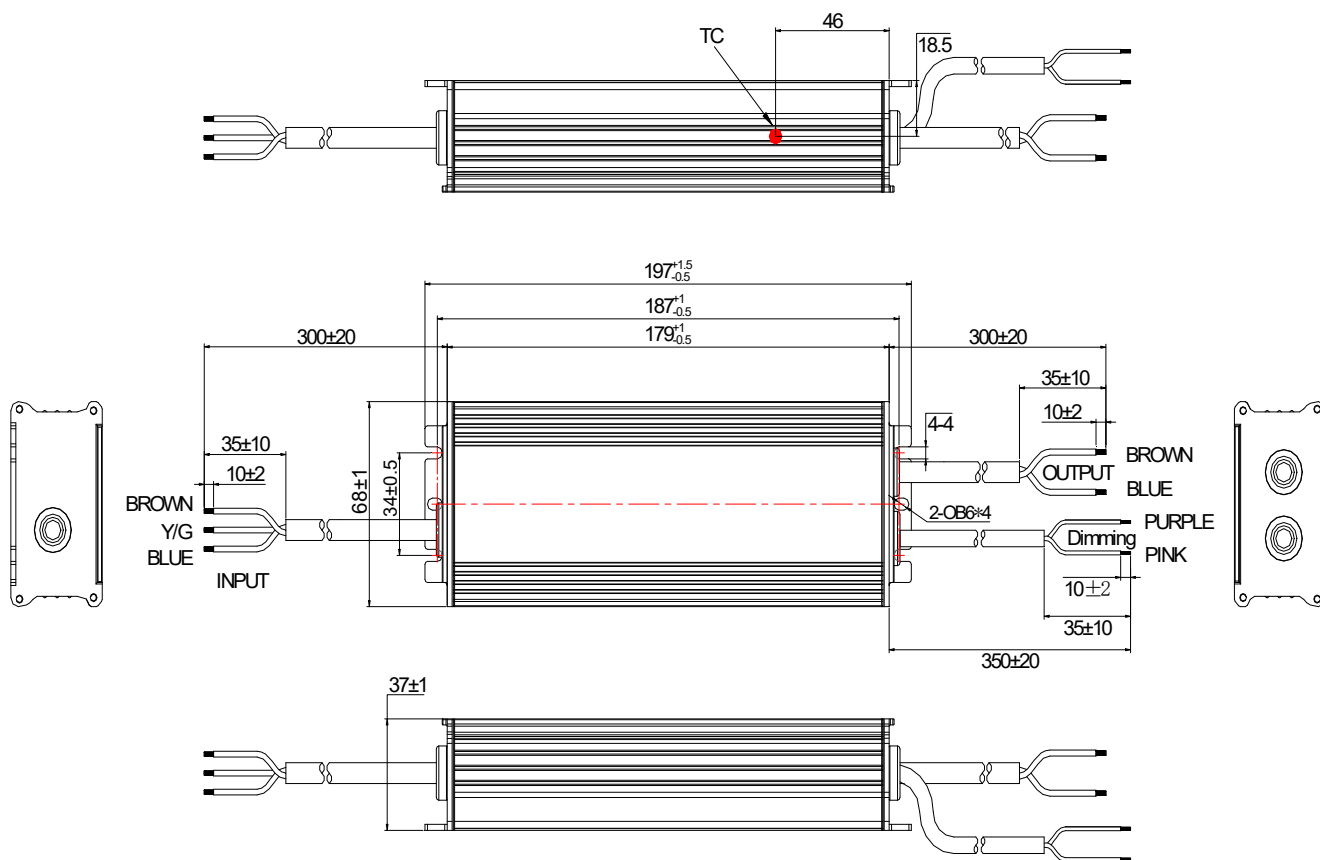
编程方式二



一键烧录使用说明:

- 1、打开软件界面, 将程序下载到离线烧录器;
- 2、调光线和烧录器连接好, 按下烧录器按键, 滴的一声, 一键烧录完成。

结构尺寸示意图



线材规格

输入线	CCC+VDE H05RN-F 3*1.0 L=300±20mm	CCC/CE
输出线	CCC+VDE H05RN-F 2*1.0 L=300±20mm	CCC/CE
调光线	UL 2733 2*22AWG L=350±20mm	UL

铭牌

<p>INPUT</p> <p>L (BROWN 棕)</p> <p>G (Y/G 黄绿)</p> <p>N (BLUE 蓝)</p>	<p>MOSO[®] X6E-200M056</p> <p>LED DRIVER Constant current type LED 控制装置 恒流型 内置防窜管</p>	<p>CCC CE RoHS IP67 SELV</p>	<p>OUTPUT</p> <p>(BROWN 棕) Vo +</p> <p>(BLUE 蓝) Vo -</p> <p>(PURPLE 紫) DIM +</p> <p>(PINK 粉) DIM -</p>												
<p>Uout(最大电压): 70V ~</p> <table border="1"> <tr> <td>INPUT (输入)</td> <td>100-240V/277V ~ 50/60Hz, 240W Max. 1.6A Max. PF:0.95</td> </tr> <tr> <td></td> <td>100-240V ~ For CCC Certification range CCC认证范围</td> </tr> <tr> <td></td> <td>100-277V ~ For EU Certification range 欧盟认证范围</td> </tr> <tr> <td>OUTPUT (输出)</td> <td>30-56V ~, 0.57-5.70A Max. 200W</td> </tr> <tr> <td>Ic:90°C</td> <td>120W Max. 0.57-3.43A (Input:100-176V ~)</td> </tr> <tr> <td>Ia:50°C</td> <td>200W Max. 0.57-5.70A (Input:176-240/277V ~)</td> </tr> </table> <p>中国制造 仅适用LED模块 MADE IN CHINA For LED module only</p> <p>深圳茂硕电子科技有限公司 SHENZHEN MOSO ELECTRONICS TECHNOLOGY CO., LTD No. 1061, Songbai Road, Xili Town, Nanshan District, Shenzhen, CHINA</p>				INPUT (输入)	100-240V/277V ~ 50/60Hz, 240W Max. 1.6A Max. PF:0.95		100-240V ~ For CCC Certification range CCC认证范围		100-277V ~ For EU Certification range 欧盟认证范围	OUTPUT (输出)	30-56V ~, 0.57-5.70A Max. 200W	Ic:90°C	120W Max. 0.57-3.43A (Input:100-176V ~)	Ia:50°C	200W Max. 0.57-5.70A (Input:176-240/277V ~)
INPUT (输入)	100-240V/277V ~ 50/60Hz, 240W Max. 1.6A Max. PF:0.95														
	100-240V ~ For CCC Certification range CCC认证范围														
	100-277V ~ For EU Certification range 欧盟认证范围														
OUTPUT (输出)	30-56V ~, 0.57-5.70A Max. 200W														
Ic:90°C	120W Max. 0.57-3.43A (Input:100-176V ~)														
Ia:50°C	200W Max. 0.57-5.70A (Input:176-240/277V ~)														

注:

铭牌是镭射刻印

变更记录

A.2	初次发布	2023-02-21
B.2	ERL202304046	2023-04-15
C.2	ECL202310020	2023-10-18

产品规格书

产品名称: 200W 离线编程电源

产品型号: X6E-200M056

版本: C.2

地址: 深圳市南山区西丽松白路 1061 号 邮编: 518108

电话: 0755-27657000

传真: 0755-27657908

E-mail: info@mosopower.com

网址: <http://www.mosopower.com>

拟制	审核	批准

产品规格书

产品名称: 200W 离线编程电源

产品型号: X6E-200M056

版本: C.2

客户承认签核		
测试	审核	批准
(公司印章) 盖章后请回传一份承认书至茂硕		

地址: 深圳市南山区西丽松白路 1061 号 邮编: 518108

电话: 0755-27657000

传真: 0755-27657908

F-mail: info@mosopower.com

网址: http: //www.mosopower.com

拟制	审核	批准